

**VILNIAUS
VYSTYMO
KOMPANIJA**

Stiliaus gairių konceptas

Vilniaus miestas – tai žmonės, gyvenantys ir patiriantys miesto džiaugsmą.

„Vilniaus vystymo kompanija“ siekia užtikrinti, kad žmogus išliktų dėmesio centre, kad kartu su žmonėmis ir jų bendruomenėmis Vilnius judėtų tvarios miesto plėtros link.



Žmogus
dėmesio centre

VVK
pagalbininkas

Vilnius
žmonių ir
bendruomenių
tinklas

LOGOTIPAS

Senoji logotipo versija

Senasis VVK logotipas savo griežtomis formomis vizualiai artimesnis statyboms.

Norint geriau išnaudoti erdvę, kompozicijose siūlomas horizontalus VVK logotipo variantas.



VILNIAUS VYSTYMO
K O M P A N I J A

Senoji logotipo piktograma

Siekiant užtikrinti
vientisumą, išlaikoma
logotipo senoji
piktograma.

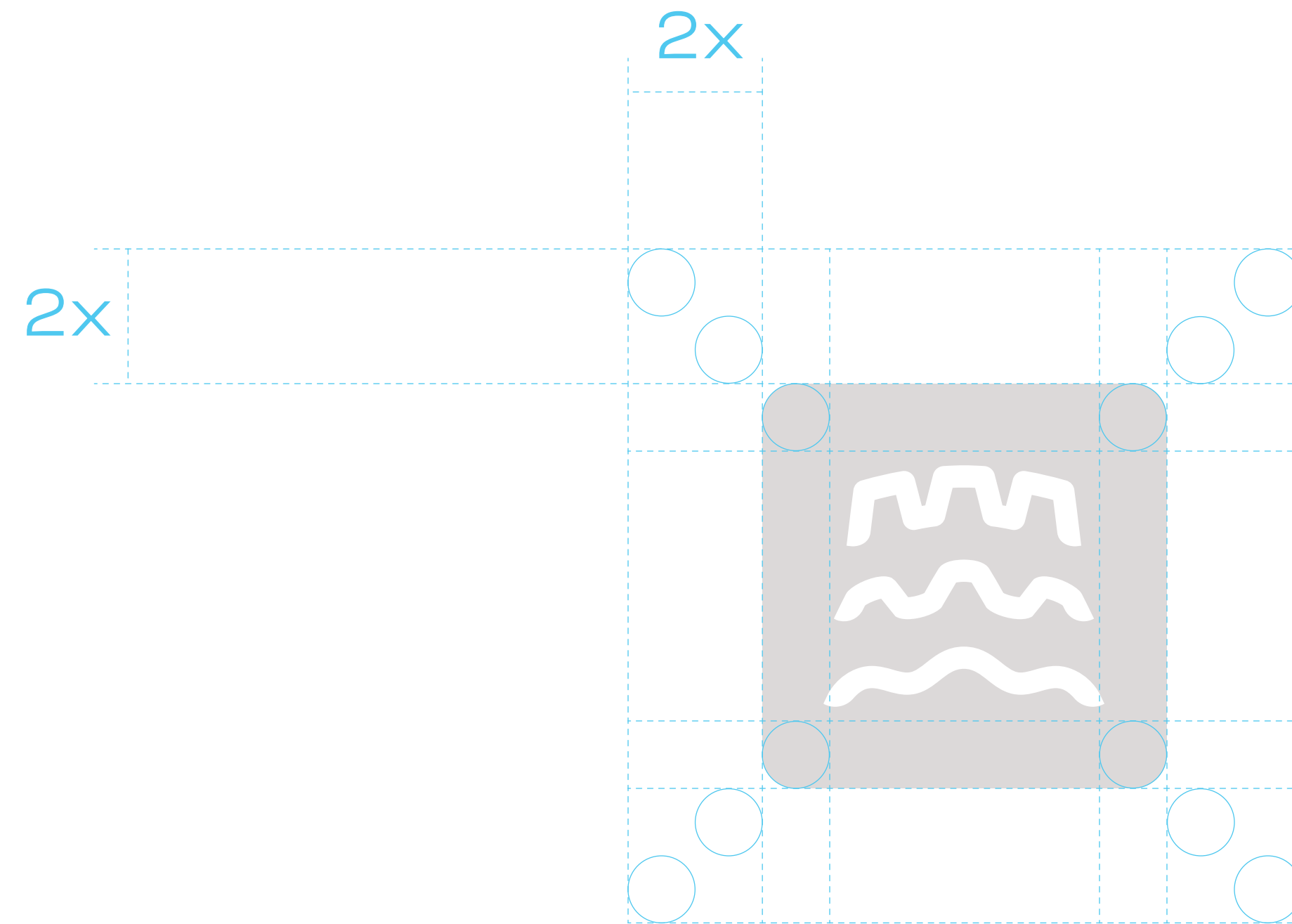


Atnaujinta logotipo piktograma

Piktogramos simbolis vizualiai nekeičiamas, tačiau sutvarkomas kompoziciškai, siekiant geresnio vizualinio atpažįstamumo ir galimybės naudoti tik piktogramą.

VVK piktogramos kraštai suapvalinami siekiant padaryti ją mažiau statišką ir suteikti plastiškumo.

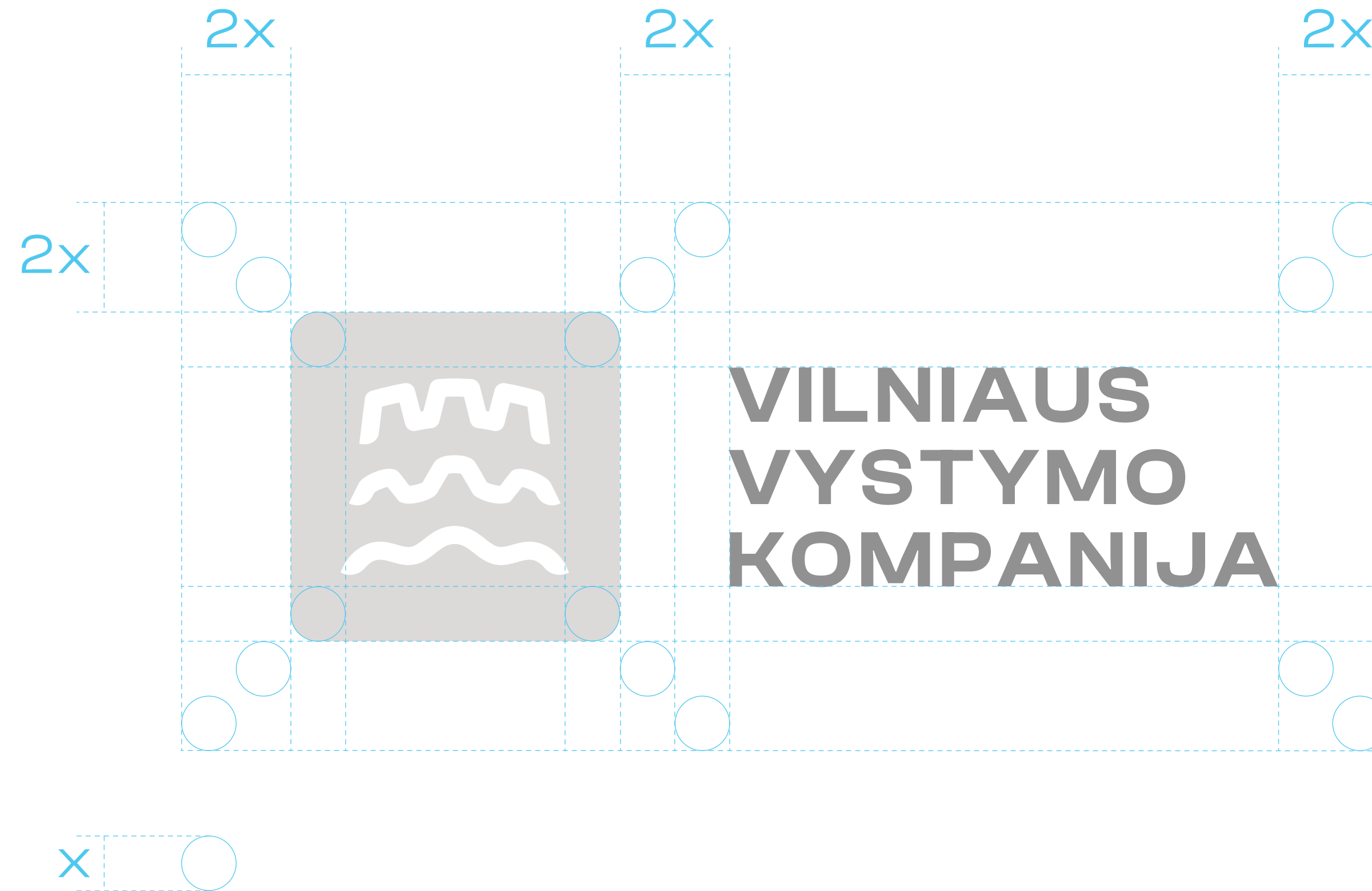
Suapvalinti kraštai lemia ir kompozicijos apsauginę zoną naudojant piktogramą.



Atnaujinta logotipo versija

Išlaikant tas pačias
taisykles, sukuriamas
galutinis pagrindinis
VVK logotipas,
nurodoma apsauginė
zona.

Logotipas įgauna
plastiškumo ir
dinamikos, tampa viso
vizualinio identiteto
atspirties tašku.



Atnaujinta logotipo versija

Horizontalus logotipo
variantas skirtas
pagrindiniam naudojimui.



**VILNIAUS
VYSTYMO
KOMPANIJA**

Papildoma logotipo versija

Siekiant užtikrinti gerą mažesnio formato logotipo skaitomumą, sukurtas ir antrinis logotipas.

Šis variantas naudojamas tik tada, kai nėra galimybės naudoti pirminio logotipo varianto, arba jei šis logotipo variantas užtikrins geresnį skaitomumą numatomoje medijoje.



VILNIAUS VYSTYMO KOMPANIJA

Logotipo minimalūs dydžiai

Geram logotipo
skaitomumui užtikrinti
nurodomi minimalūs
logotipų variantų
naudojimo dydžiai.

Siekiant užtikrinti
tinkamą VVK logotipo
skaitomumą, siūloma
laikytis šiame puslapyje
nurodytų gairių.



Logotipo naudojimo pavyzdžiai

Logotipas visada turėtų būti gerai skaitomas ir kontrastingas, maketuose atsižvelgti į naudojamą fono spalvą, fone esančias nuotraukas.

Nesant spalvotos spaudos galimybės, naudojamas juodas arba baltas logotipas.



Netinkamo naudojimo pavyzdžiai

Draudžiama:

- Naudoti vienspalvį raudoną logotipą.
- Naudoti juodą logotipo variantą, kai yra spalvotos spaudos galimybė.
- Naudoti logotipą ant nuotraukų, kurios sumažina logotipo skaitomumą.
- Neproporcingai keisti logotipo matmenis.
- Sukinėti ar vartyti logotipą ne pagal nurodytas gaires.
- Keisti logotipo spalvas.
- Logotipe naudoti papildomus efektus.
- Keisti logotipo šriftą, daryti papildomus priedašus.
- Keisti logotipo arba piktogramos proporcijas.



Logotipo naudojimo pavyzdžiai


Naudojant „Vilniaus vystymo kompanijos“ logotipą kartu su Vilniaus miesto logotipu, naudojamosi VMS logotipų sistemos vadovu.



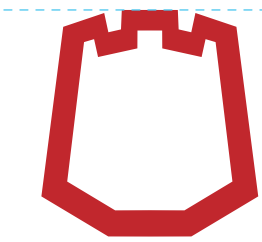
**VILNIAUS
VYSTYMO
KOMPANIJA**



VILNIUS



**VILNIAUS
VYSTYMO
KOMPANIJA**



VILNIUS

TIPOGRAFIJA

Firminio stiliaus šriftai

Pirminis šriftas

Clash Display Semibold skirtas naudoti antraštėms ir šūkiams.

Clash Display Medium skirtas mažesniems formatams, siekiant užtikrinti geresnį skaitomumą. Galima naudoti vietoj **Clash Display SemiBold** šrifto varianto.

Clash Display Regular skirtas naudoti paantraštėms.

Siekiant išlaikyti identiteto tęstinumą, šį šriftą keisti kitais draudžiama.

Clash Display

Clash Display Regular

Aa Aą Bb Cc Čč Dd Ee Eę Èè Ff Gg Hh Ii Ij Jj Kk Ll Mm
Nn Oo Pp Qq Rr Ss Tt Uu Uų Ūū Vv Ww Xx Yy Zz Žž
1234567890
!@#\$%^&*(){}[];:,“_-+ /

Clash Display Medium

Aa Aą Bb Cc Čč Dd Ee Eę Èè Ff Gg Hh Ii Ij Jj Kk Ll Mm
Nn Oo Pp Qq Rr Ss Tt Uu Uų Ūū Vv Ww Xx Yy Zz Žž
1234567890
!@#\$%^&*(){}[];:,“_-+ /

Clash Display SemiBold

**Aa Aą Bb Cc Čč Dd Ee Eę Èè Ff Gg Hh Ii Ij Jj Kk Ll Mm
Nn Oo Pp Qq Rr Ss Tt Uu Uų Ūū Vv Ww Xx Yy Zz Žž
1234567890
!@#\$%^&*(){}[];:,“_-+ /**

Firminio stiliaus šriftai

Antrinis šriftas

Arial šriftas skirtas naudoti dideliuose teksto blokuose ir oficialiems dokumentams.

Arial Regular skirtas dideliems teksto blokams, siekiant užtikrinti skaitomumą.

Arial Italic pagalbinis šriftas skirtas *papildyti* teksto blokų įvairovę.

Arial Bold skirtas antraštėms teksto blokuose, kur nėra galimybės naudoti **Clash Display** **SemiBold**.

Siekiant išlaikyti identiteto tęstinumą, šį šriftą keisti kitais draudžiama.

Arial

Arial Regular

Aa Aą Bb Cc Čč Dd Ee Eę Èè Ff Gg Hh Ii Ij Jj Kk Ll Mm
Nn Oo Pp Qq Rr Ss Tt Uu Uų Ūū Vv Ww Xx Yy Zz Žž
1 2 3 4 5 6 7 8 9 0
!@#\$%^&*(){}[];:,"_ -+ /

Arial Italic

*Aa Aą Bb Cc Čč Dd Ee Eę Èè Ff Gg Hh Ii Ij Jj Kk Ll Mm
Nn Oo Pp Qq Rr Ss Tt Uu Uų Ūū Vv Ww Xx Yy Zz Žž
1 2 3 4 5 6 7 8 9 0
!@#\$%^&*(){}[];:,"_ -+ /*

Arial Bold

**Aa Aą Bb Cc Čč Dd Ee Eę Èè Ff Gg Hh Ii Ij Jj Kk Ll Mm
Nn Oo Pp Qq Rr Ss Tt Uu Uų Ūū Vv Ww Xx Yy Zz Žž
1 2 3 4 5 6 7 8 9 0
!@#\$%^&*(){}[];:,"_ -+ /**

STILIAUS PALETĖ

Firminio stiliaus spalvos

Čia pateikiama pagrindinė stiliaus paletė.

Firebrick, **Seashell** ir **White** spalvos skirtos fonams ir papildant vienai kitą.

Nerekomenduojama naudoti **Black** spalvos fonams, siekiant išlaikyti stiliaus vientisumą.

Firebrick

CMYK 25 100 100 0
RGB 193 39 45
HEX #c1272d

Seashell

CMYK 0 77 0
RGB 254 237 229
HEX #feede5

White

CMYK 0 0 0 0
RGB 255 255 255
HEX #ffffff

Black

CMYK 0 0 0 100
RGB 0 0 0
HEX #000000

Firminio stiliaus spalvos

Šiame puslapyje
pateikiama išplėstinė
stiliaus spalvų paletė.

Išplėstinė paletė skirta
įvesti žaismingumo ir
pagyvinti firminį stilių,
naudojama **stiliaus
grafiniams
elementams**.

CMYK 25 100 100 0
RGB 193 39 45
HEX #c1272d

CMYK 0 90 100 0
RGB 239 65 35
HEX #ef4123

CMYK 0 0 0 100
RGB 0 0 0
HEX #000000

CMYK 16 100 100 0
RGB 195 33 38
HEX #c32126

CMYK 0 80 100 0
RGB 241 90 34
HEX #f15a22

CMYK 0 0 0 99
RGB 36 36 36
HEX #242424

CMYK 13 100 100 3
RGB 205 32 39
HEX #cd2127

CMYK 0 70 80 0
RGB 243 42 67
HEX #f37043

CMYK 0 0 0 87
RGB 72 72 72
HEX #484848

CMYK 10 100 100 2
RGB 213 32 39
HEX #d52027

CMYK 0 55 65 0
RGB 246 141 97
HEX #f68d61

CMYK 0 0 0 71
RGB 109 109 109
HEX #6d6d6d

CMYK 7 100 100 0
RGB 223 32 39
HEX #df2027

CMYK 0 45 45 0
RGB 248 160 132
HEX #f8a084

CMYK 10 10 10 43
RGB 145 145 145
HEX #919191

CMYK 3 98 98 0
RGB 229 38 39
HEX #e52627

CMYK 0 30 30 0
RGB 251 190 167
HEX #fbbea7

CMYK 10 10 10 22
RGB 182 182 182
HEX #b6b6b6

CMYK 0 97 95 0
RGB 238 43 41
HEX #ee2b29

CMYK 0 15 15 0
RGB 253 221 206
HEX #fdddce

CMYK 5 5 5 7
RGB 217 217 217
HEX #d9d9d9

CMYK 0 95 91 0
RGB 238 49 46
HEX #ee312e

CMYK 0 7 7 0
RGB 254 237 229
HEX #feede5

CMYK 0 0 0 0
RGB 255 255 255
HEX #ffffff

NUOTRAUKŲ STILISTIKA

Nuotraukų stilistika

Nuotraukose siūloma atvaizduoti kasdienes Vilniaus miesto gyventojų matomas vaizdus, jų pergales, džiaugsmą ir atradimus. Nuotraukose fonas turėtų būti suliejamas, nuotraukų akcentu tampa žmonės. Juk Vilnius – žmonių kuriamas miestas.

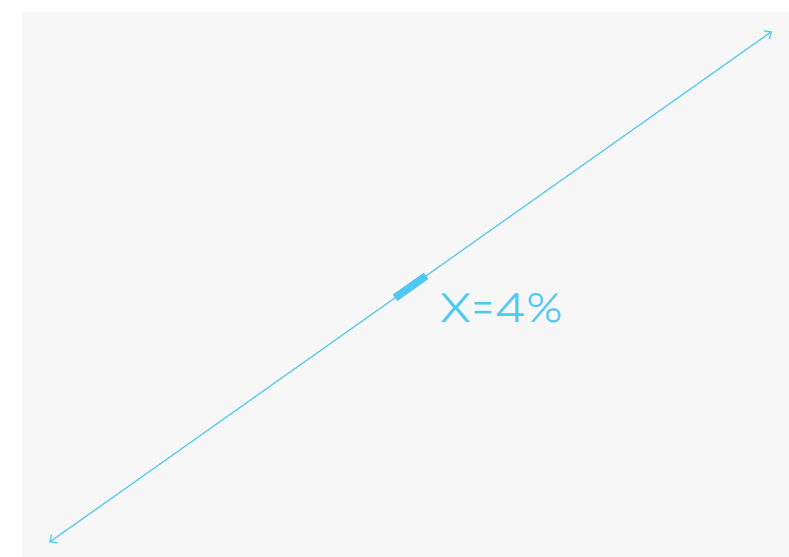
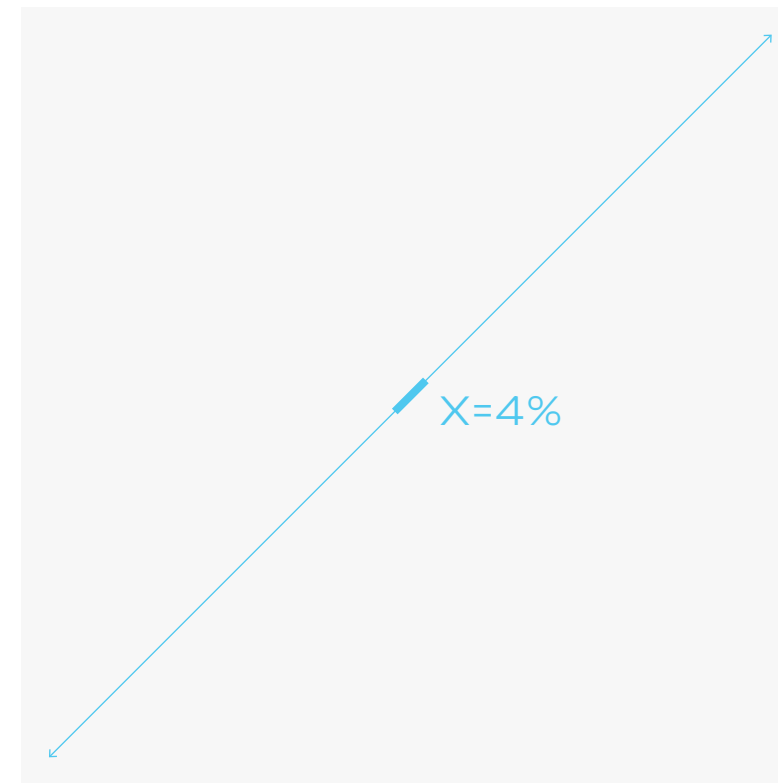
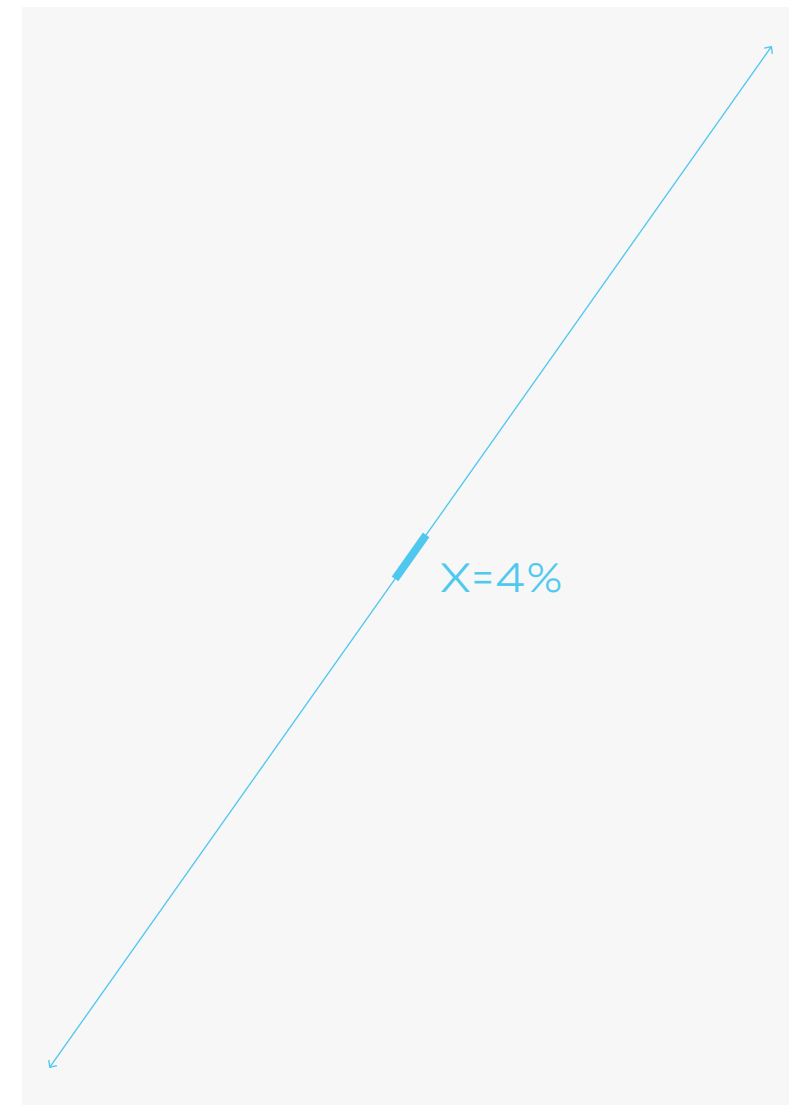


MAKETAVIMAS

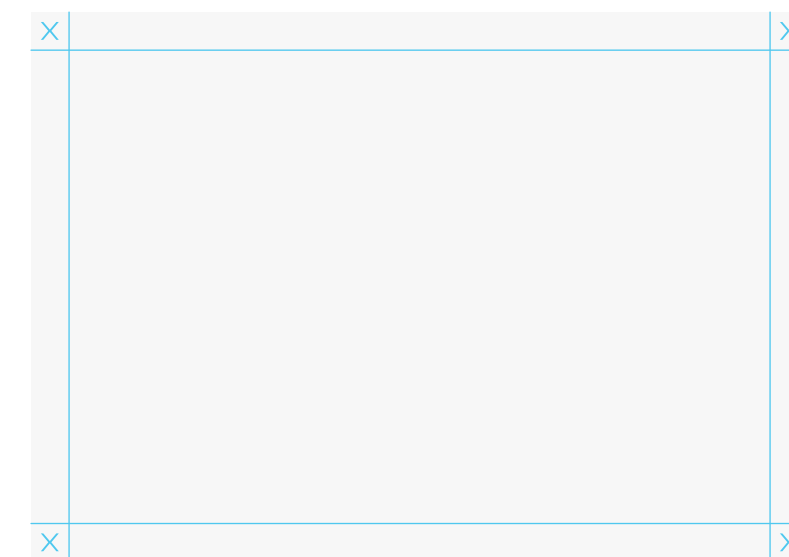

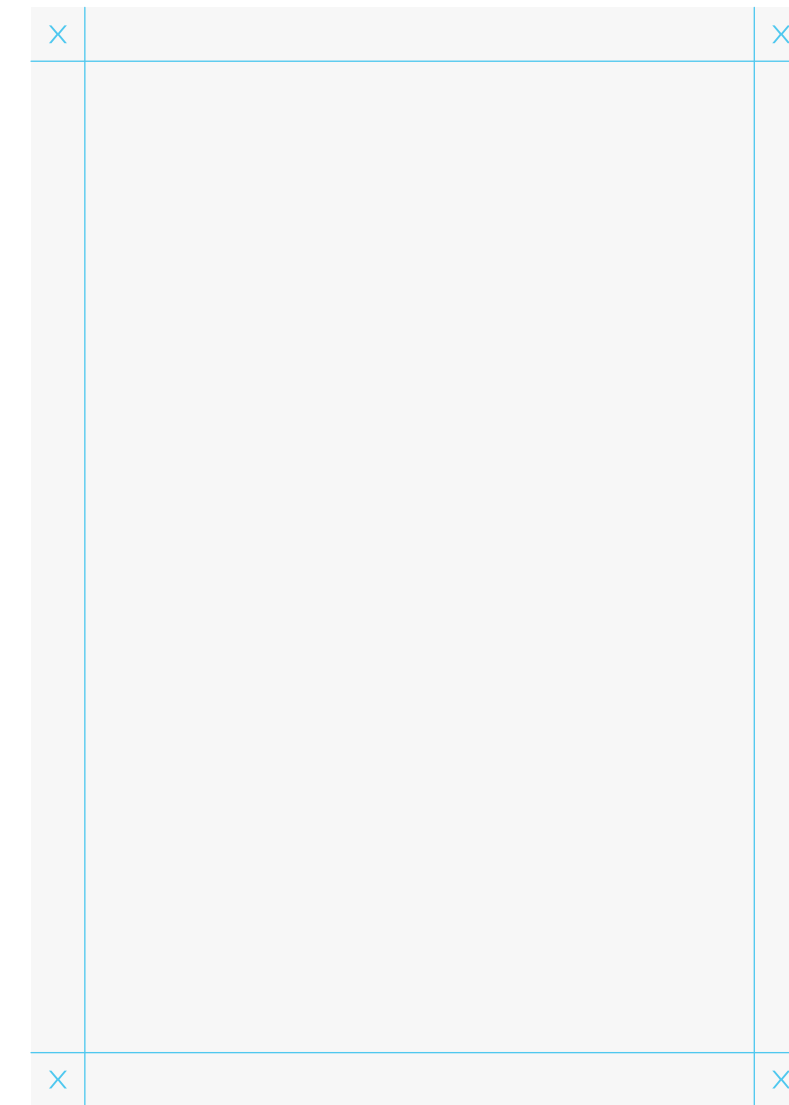
Paraščių dydžio nustatymas

Minimalus paraščių dydis komunikacijai skirtiems formatams nustatomas naudojant 4 % formato įstrižainės dydį arba 6 mm spaudai ir 15 px skaitmeninei erdvei skirtiems formatams. Pirmenybė teikiama didesnei paraštei pagal medijos formatą.

A - Minimalus paraščių dydis



B - Nustatytos paraštės



12 stulpelių tinklelis

A - 2 stulpeliai

B - 3 stulpeliai

C - 4 stulpeliai





D - 6 stulpeliai

Siekiant užtikrinti ir išlaikyti tęstinumą komunikacijoje, formuojant išklotines turėtų būti išlaikomas 12 stulpelių tinklelis.

Tinklelis padeda suskirstyti puslapį į lygius 1, 2, 3, 4, 6, 12 eilučių stulpelius.

Tarpams tarp stulpelių nustatyti naudojama $1/3$ paraštės dydžio.

Formato dydis ir informacijos kiekis makete nurodys, į kiek stulpelių dalyti formatą. Patariama makete naudoti kuo mažiau stulpelių, siekiant išvengti perkrautų išklotinių.



12 stulpelių tinklelio naudojimas

A - 2 stulpeliai

B - 3 stulpeliai

C - 4 stulpeliai

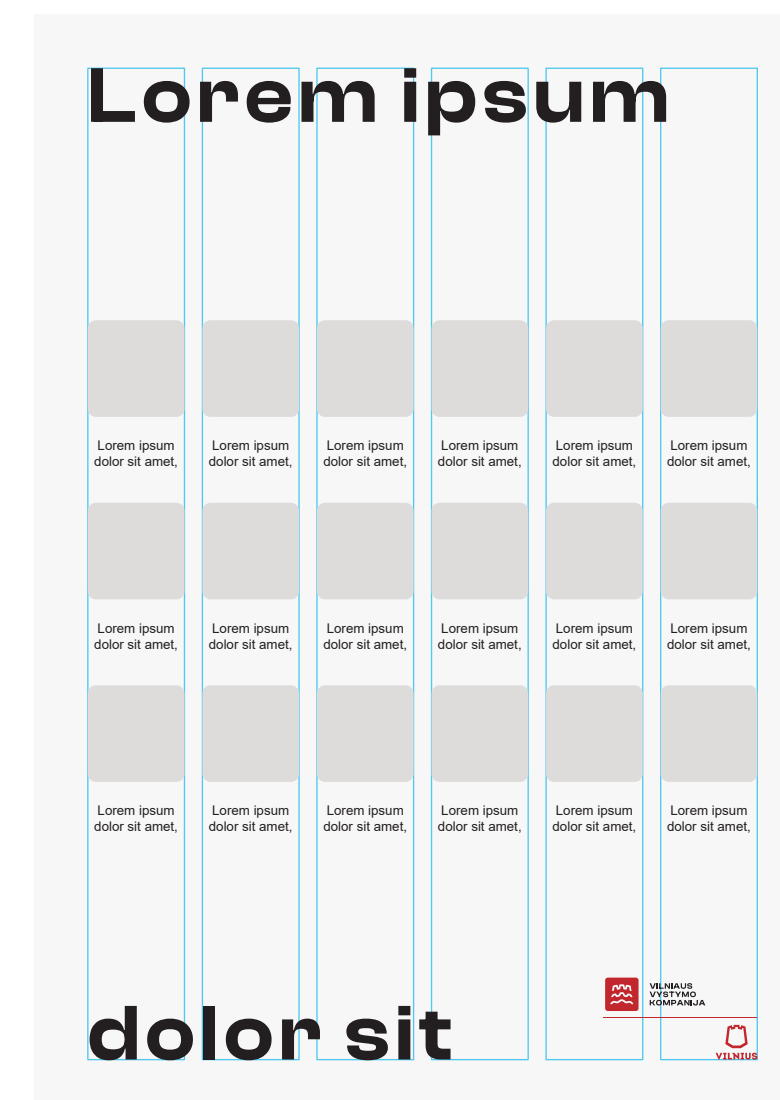
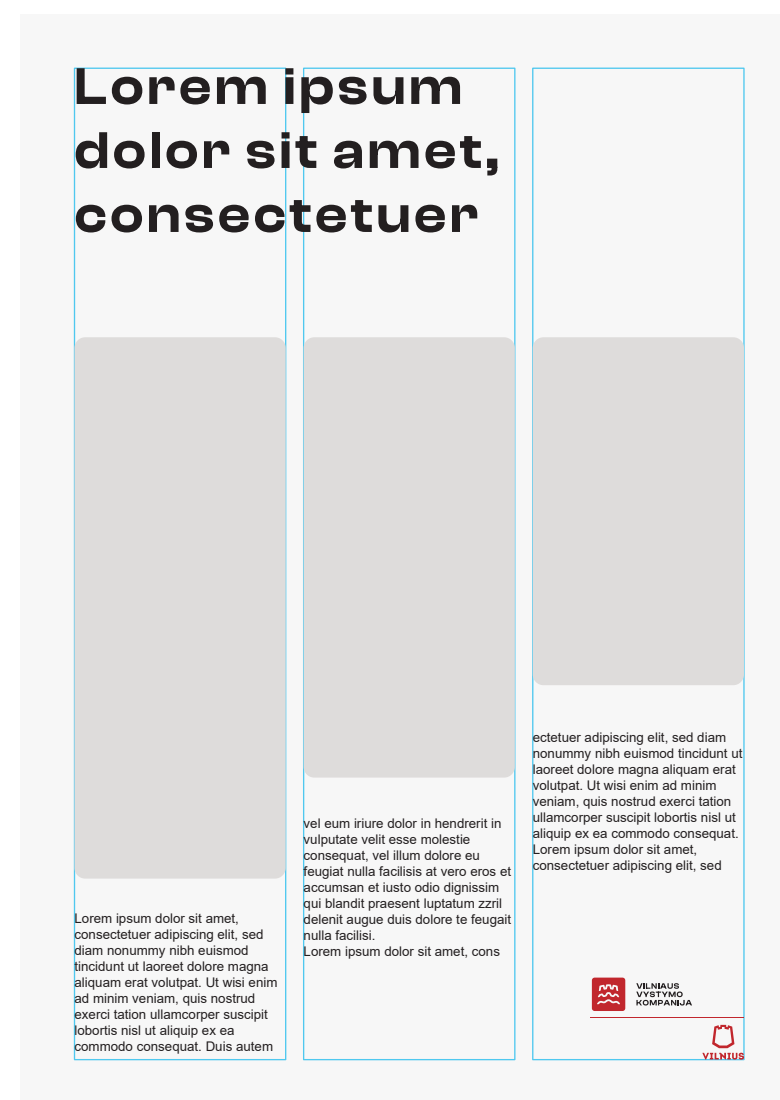
D - 6 stulpeliai

Siekiant užtikrinti ir išlaikyti tęstinumą komunikacijoje, formuojant išsklotines turėtų būti išlaikomas 12 stulpelių tinklelis.

Tinklelis padeda suskirstyti puslapį į lygius 1, 2, 3, 4, 6, 12 eilučių stulpelius.

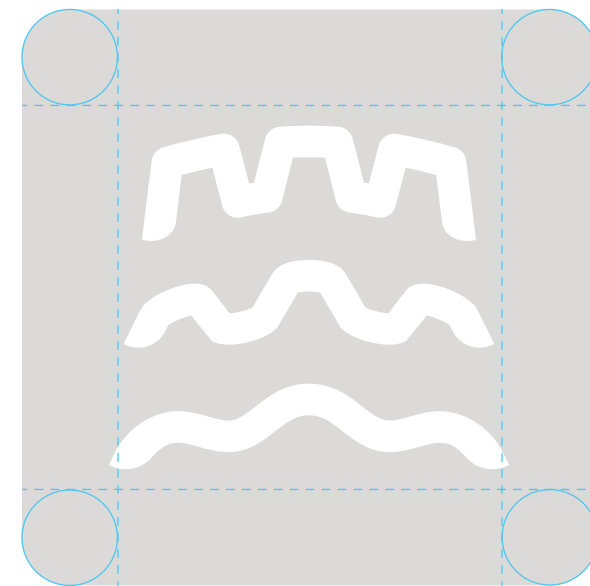
Tarpams tarp stulpelių nustatyti naudojama 1/3 paraštės dydžio.

Formato dydis ir informacijos kiekis makete nurodys, į kiek stulpelių dalyti formatą. Patariama makete naudoti kuo mažiau stulpelių, siekiant išvengti perkrautų išsklotinių.



Grafinis elementas

Simbolis




Siekiant sustiprinti identitetą ir priartinti VVK prie žmogaus, pagrindiniu stiliaus grafiniu elementu simboliškai tampa VVK logotipo forma.

Neapibrėžtas elemento dydis ir plati spalvų paletė leidžia sukurti platų grafinių elementų spektrą, suteikiant tūrio ir erdvės.

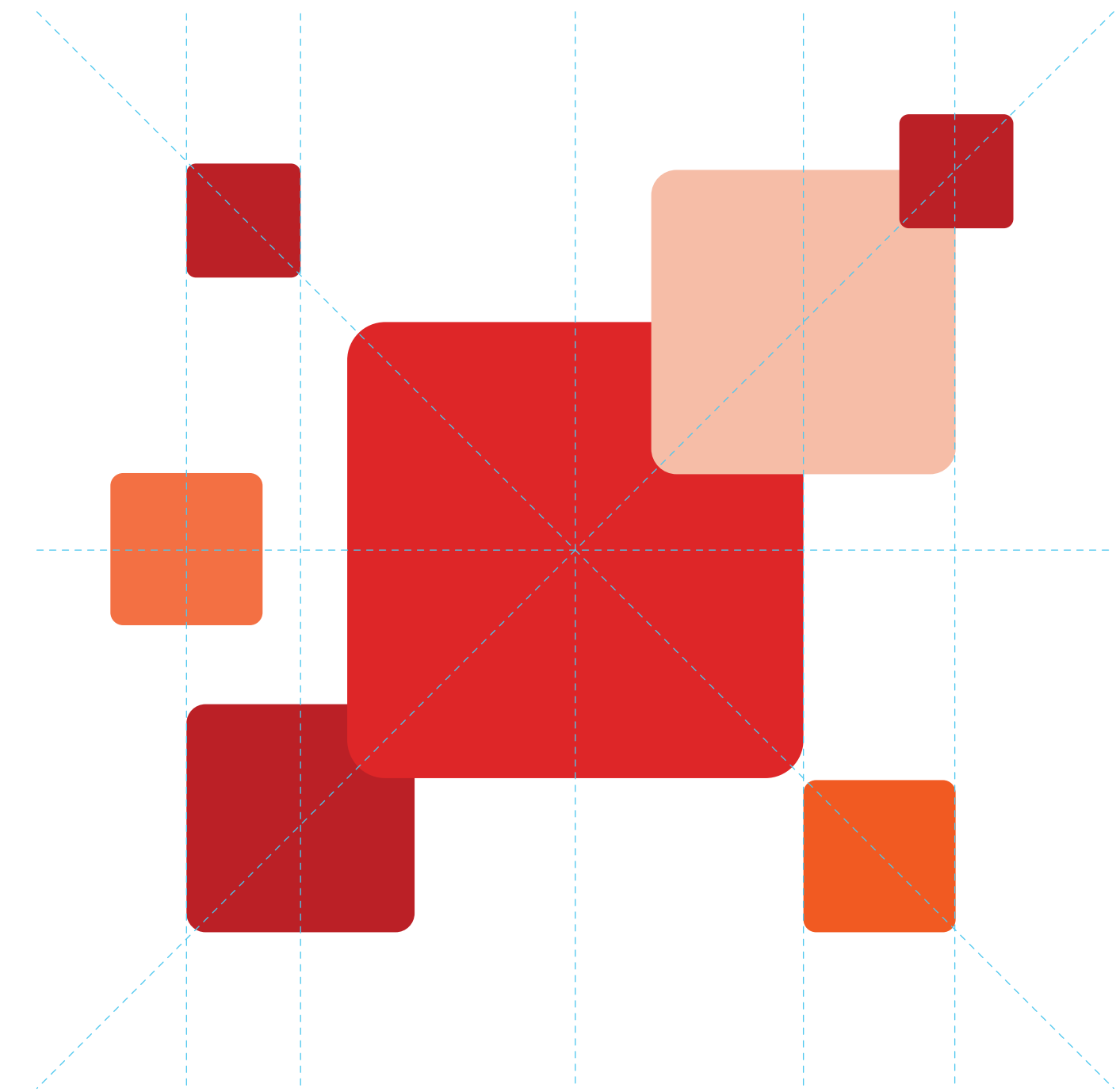
Siekiant pabrėžti, kad VVK remiasi pirmiausia į žmogų, visi grafiniai elementai turėtų būti lygiuojami pagal pagrindinio grafinio elemento ašis.

Grafinio elemento bendra kompozicija simbolizuoja žmonių ir bendruomenių tinklą.

Elemento dydis

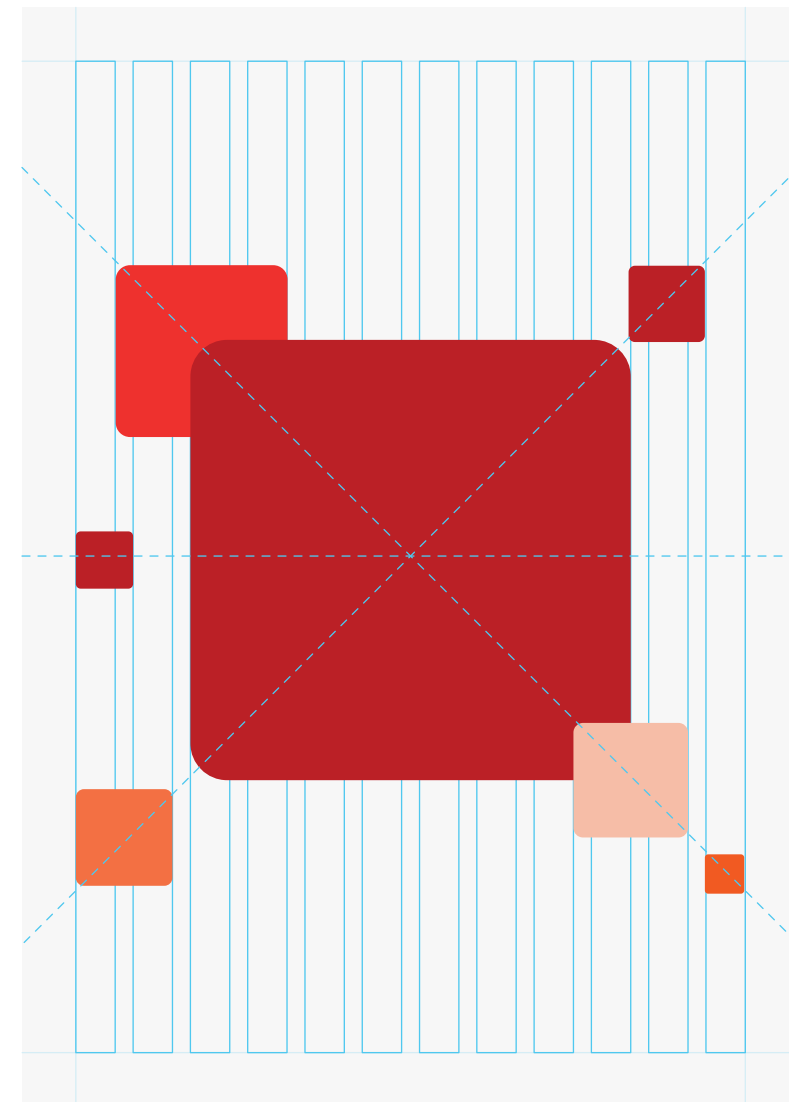


Grafinė kompozicija

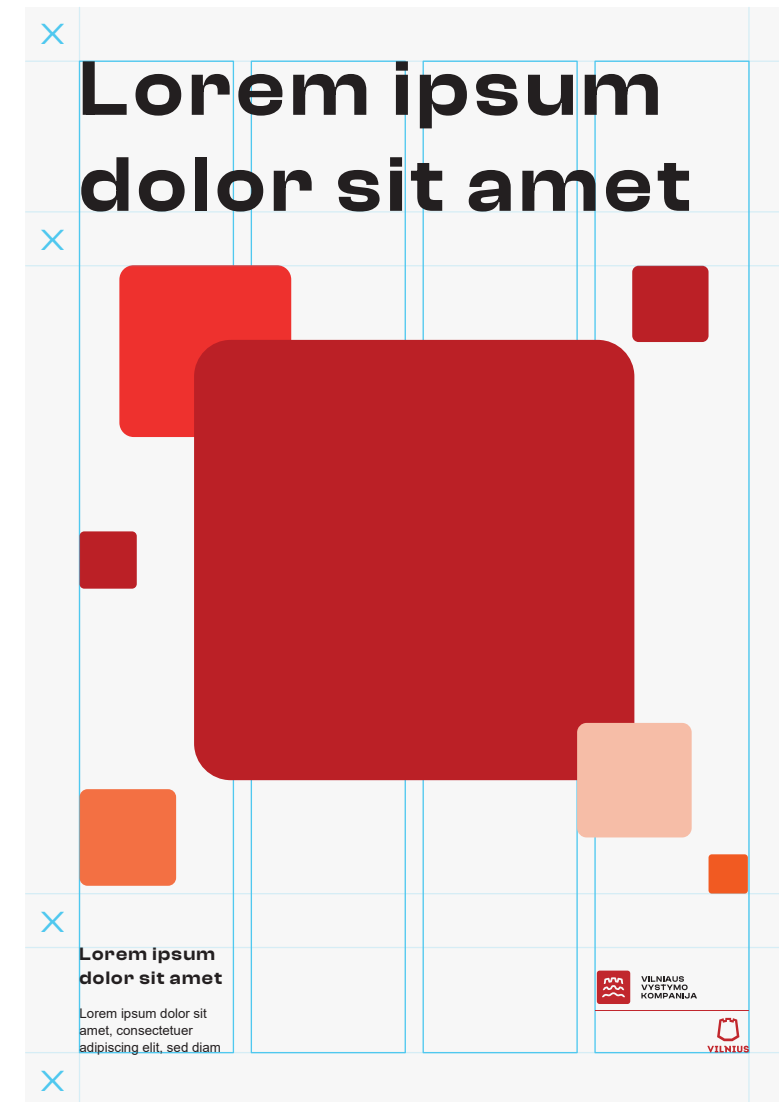


Maketo kompozicija

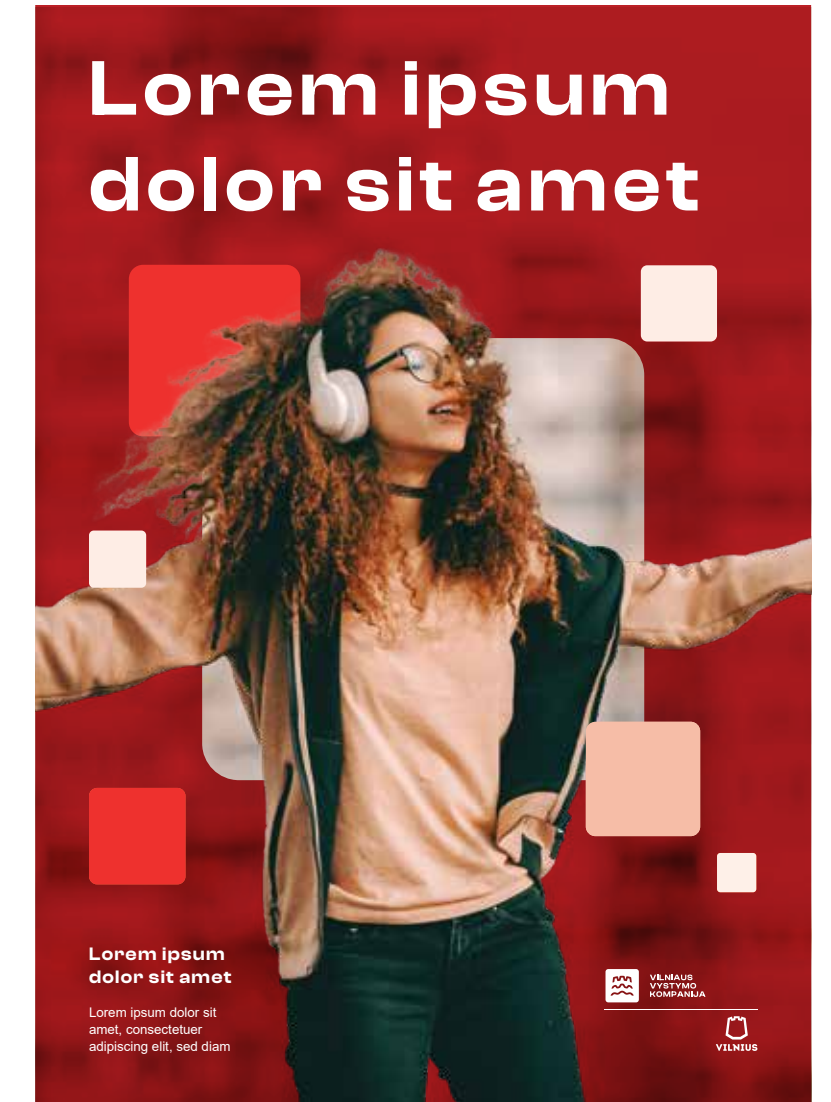
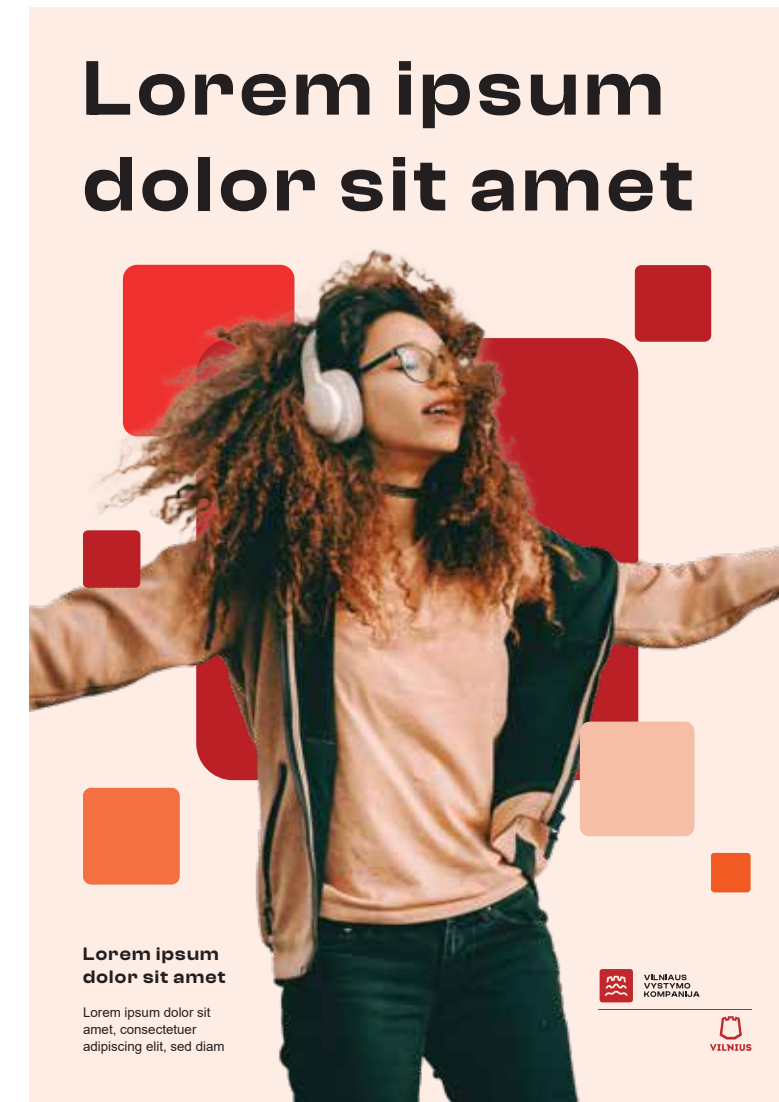
Grafinis elementas



Kompozicija



Galutinė maketo kompozicija



Siekiant užtikrinti medijų vientisumą, grafinis elementas komponuojamas pagal 12 stulpelių tinklelio sistemą.

Siekiant išlaikyti švarią kompoziciją, elementams atskirti naudojamas paraščių atstumas.

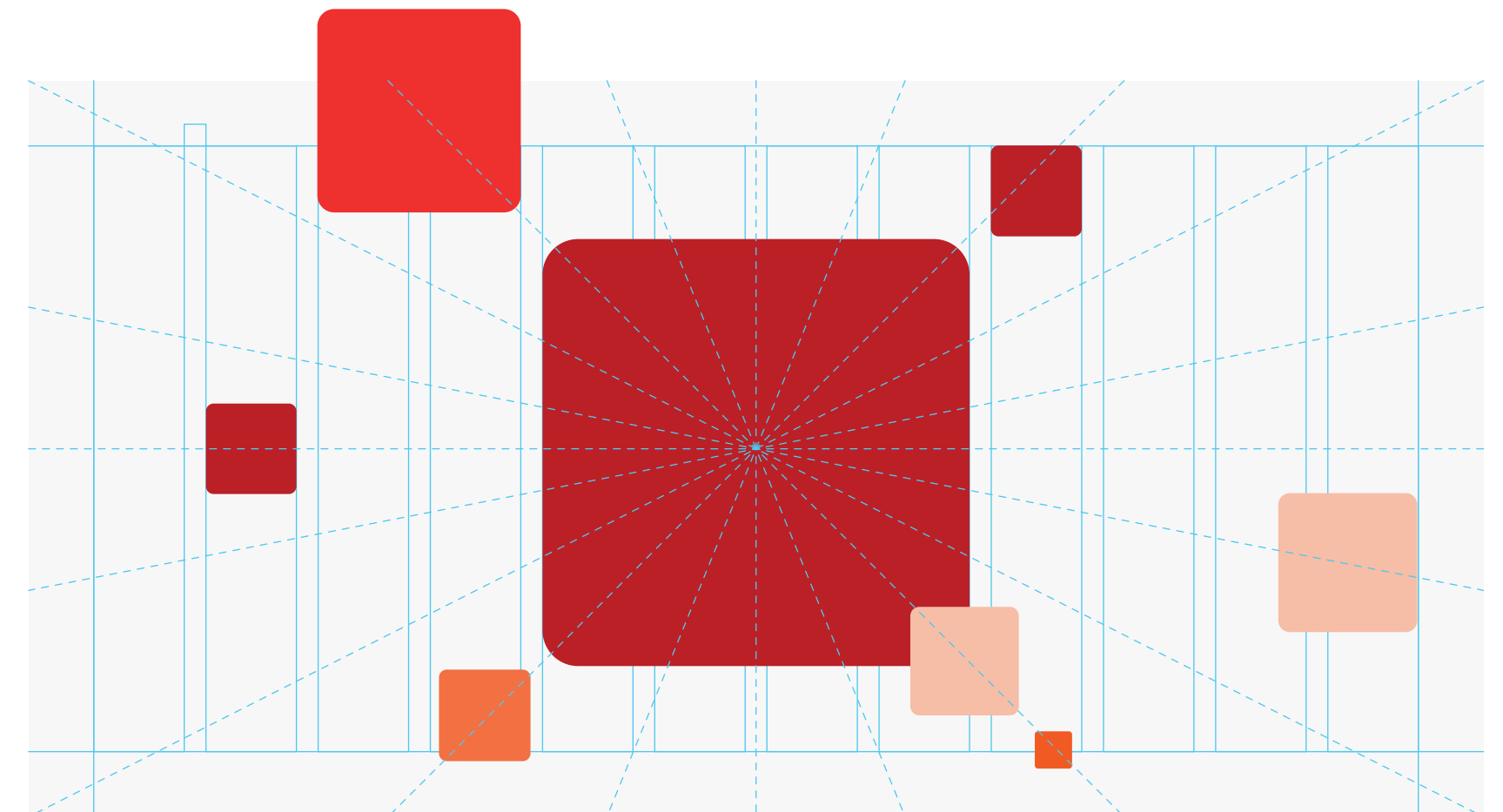
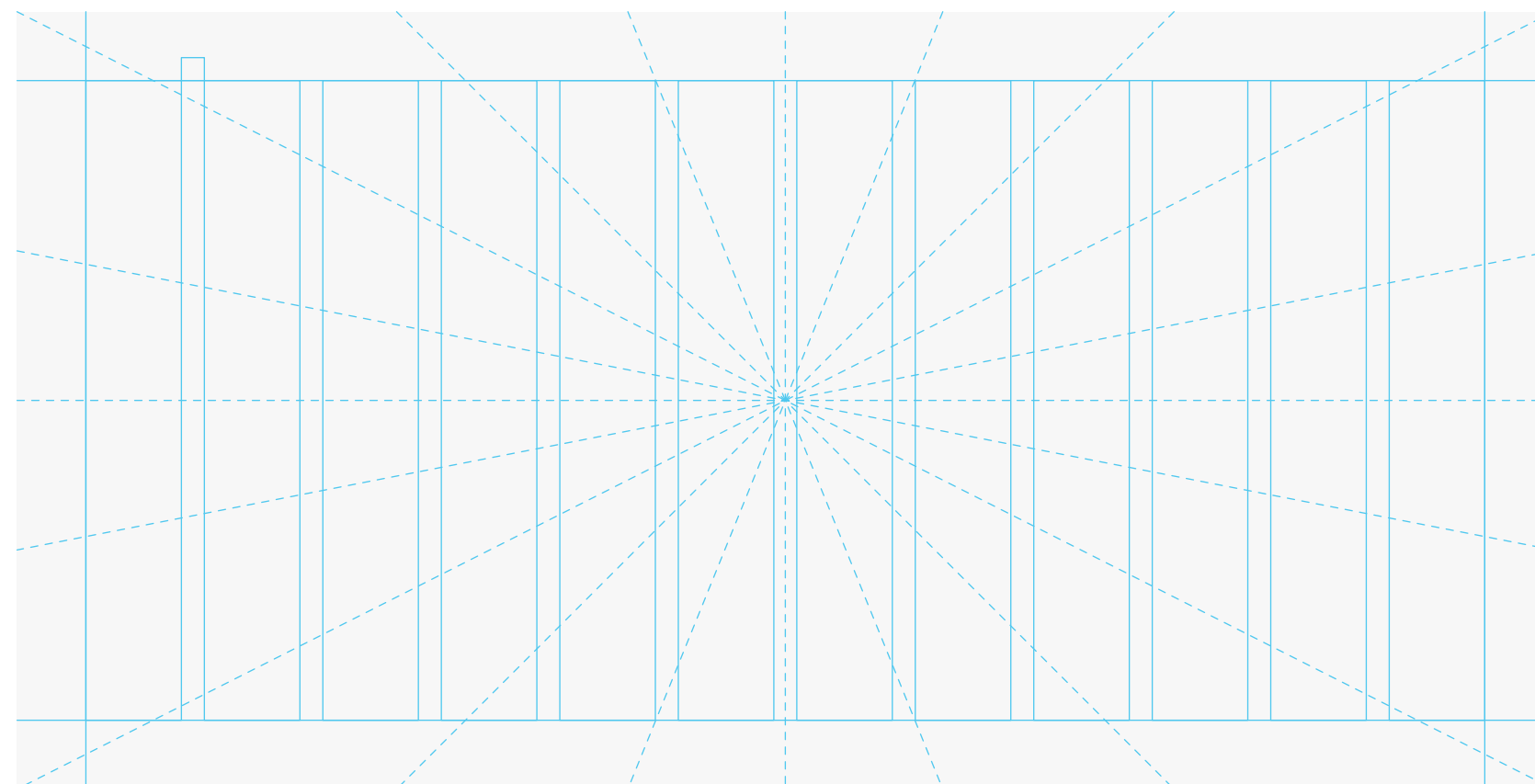

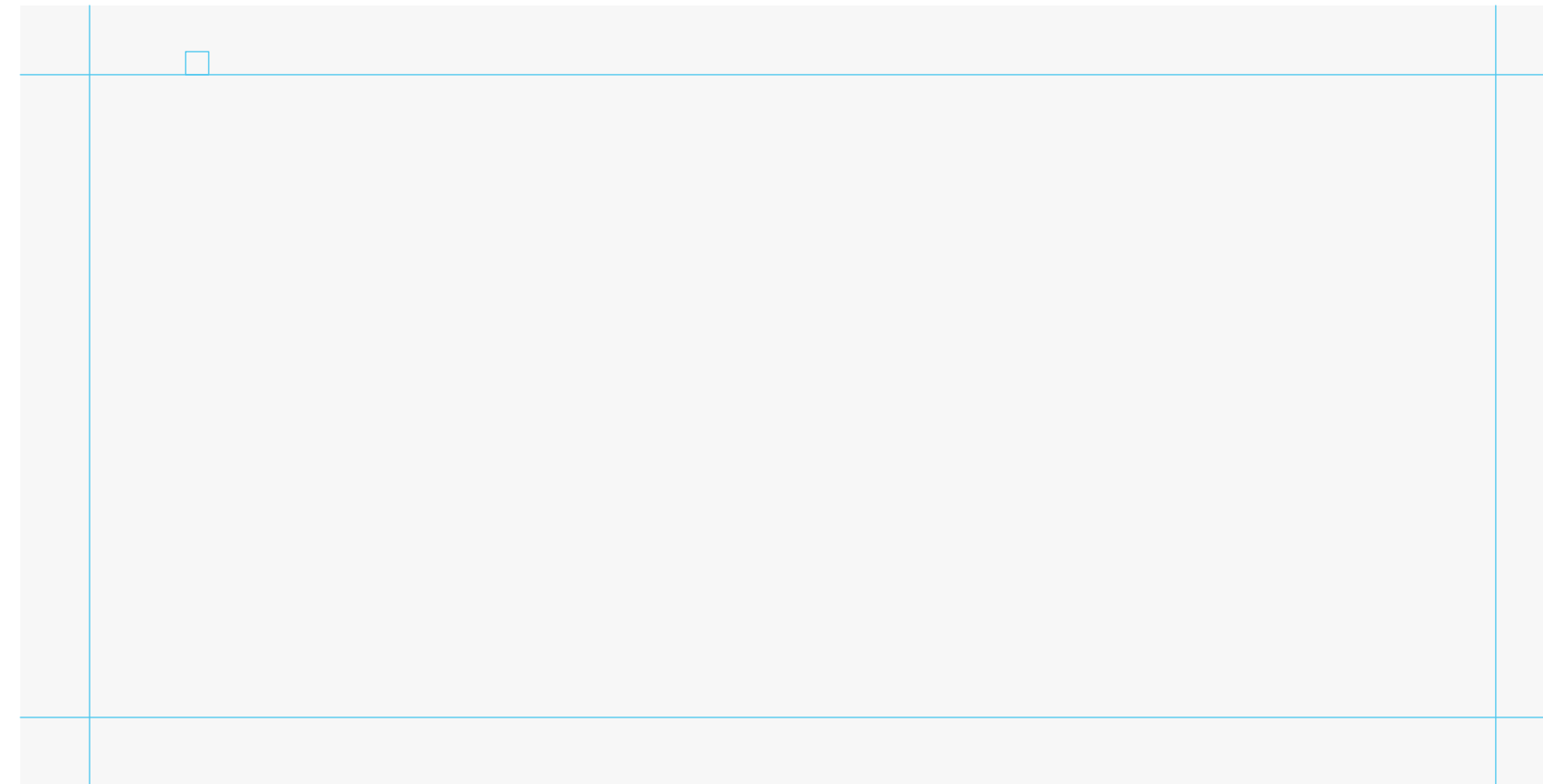
Maketas užpildomas likusia informacija. Galimi tiek šviesūs, tiek tamsesni kompoziciniai variantai.

Tento maketo kompozicija

Siekiant užtikrinti medijų vientisumą, grafinis elementas komponuojamas pagal 12 stulpelių tinklelio sistemą.

Siekiant išlaikyti švairią kompoziciją, elementams atskirti naudojamas paraščių atstumas.

Išcentruojami grafiniai objektai.

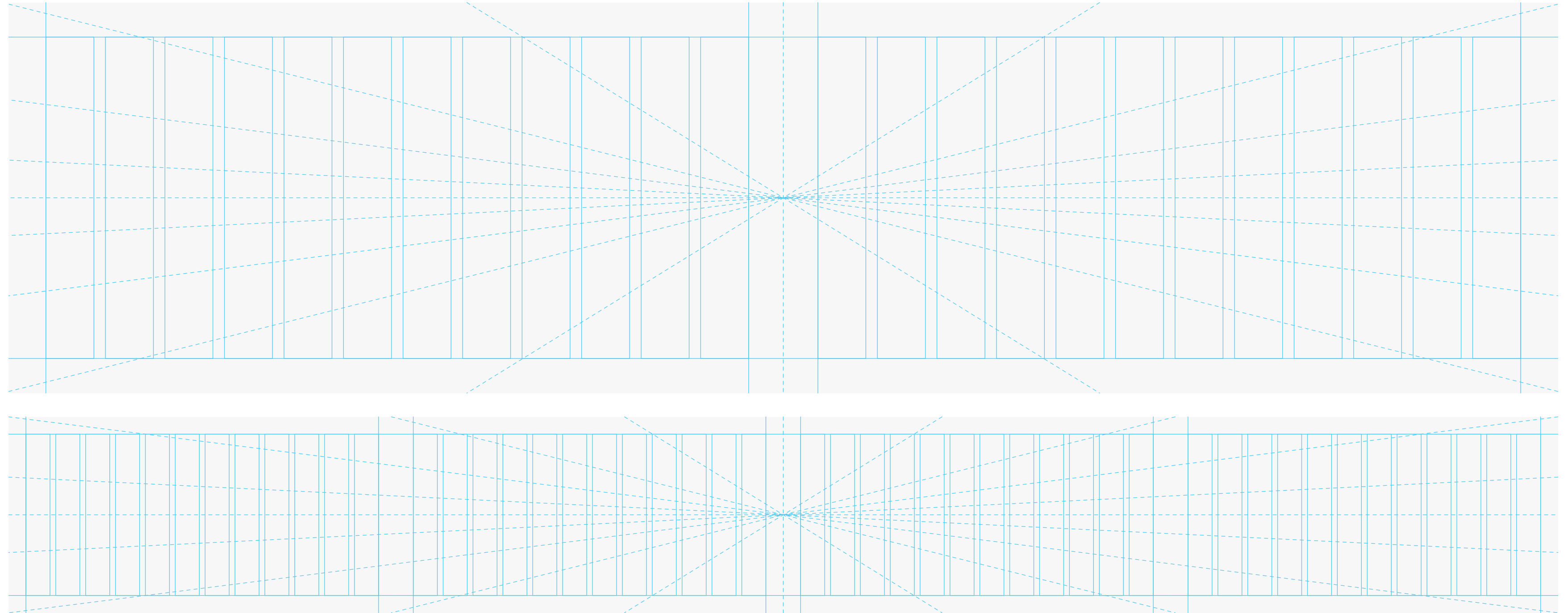


Tento maketo kompozicija

Siekiant užtikrinti medijų vientisumą, grafinis elementas komponuojamas pagal 12 stulpelių tinklelio sistemą.

Siekiant išlaikyti švairią kompoziciją, elementams atskirti naudojamas paraščių atstumas.

Konstruojant kompoziciją iš daugiau tentų, grafinių objektų centravimą galima taikyti per bendrą kelių tentų vaizdą.



Laikini nepatogumai dėl patogių pasivaikščiojimų ateityje!



Daugiau
informacijos



VILNAUS
VYSTYMO
KOMPANIJA

VILNIUS

**PRIEMONIŲ
PAVYŽDŽIAI**

Tentai



Laikini nepatogumai dėl
patogų pasivaikščiojimų
ateityje!

Daugiau
informacijos

Laikini nepatogumai dėl
patogų pasivaikščiojimų
ateityje!

Daugiau
informacijos

VLKAS
VYSTYMO
KOMPANIJA

VLKAS

Apsauginis šalmas



Darbinė apranga



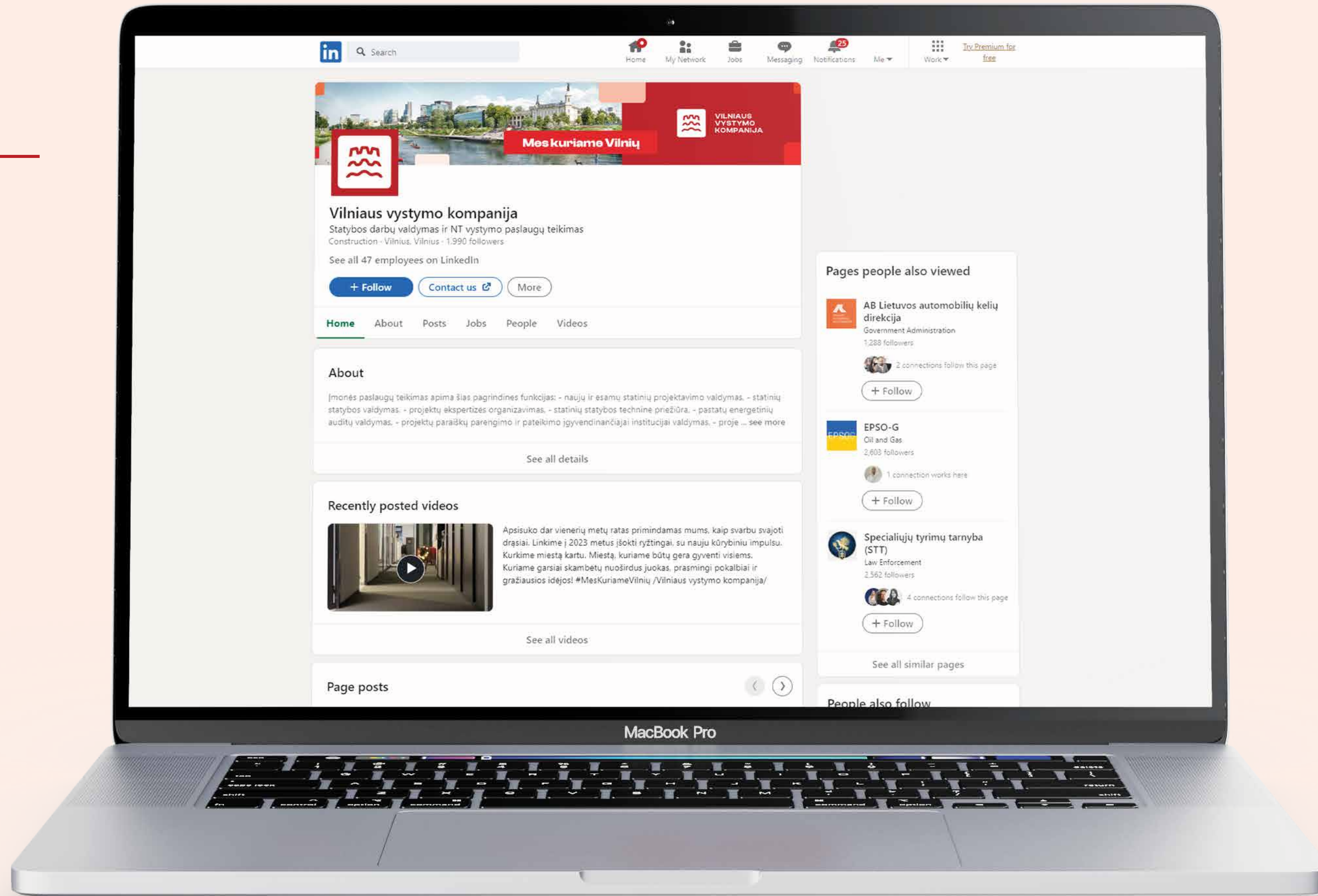
Puodelis



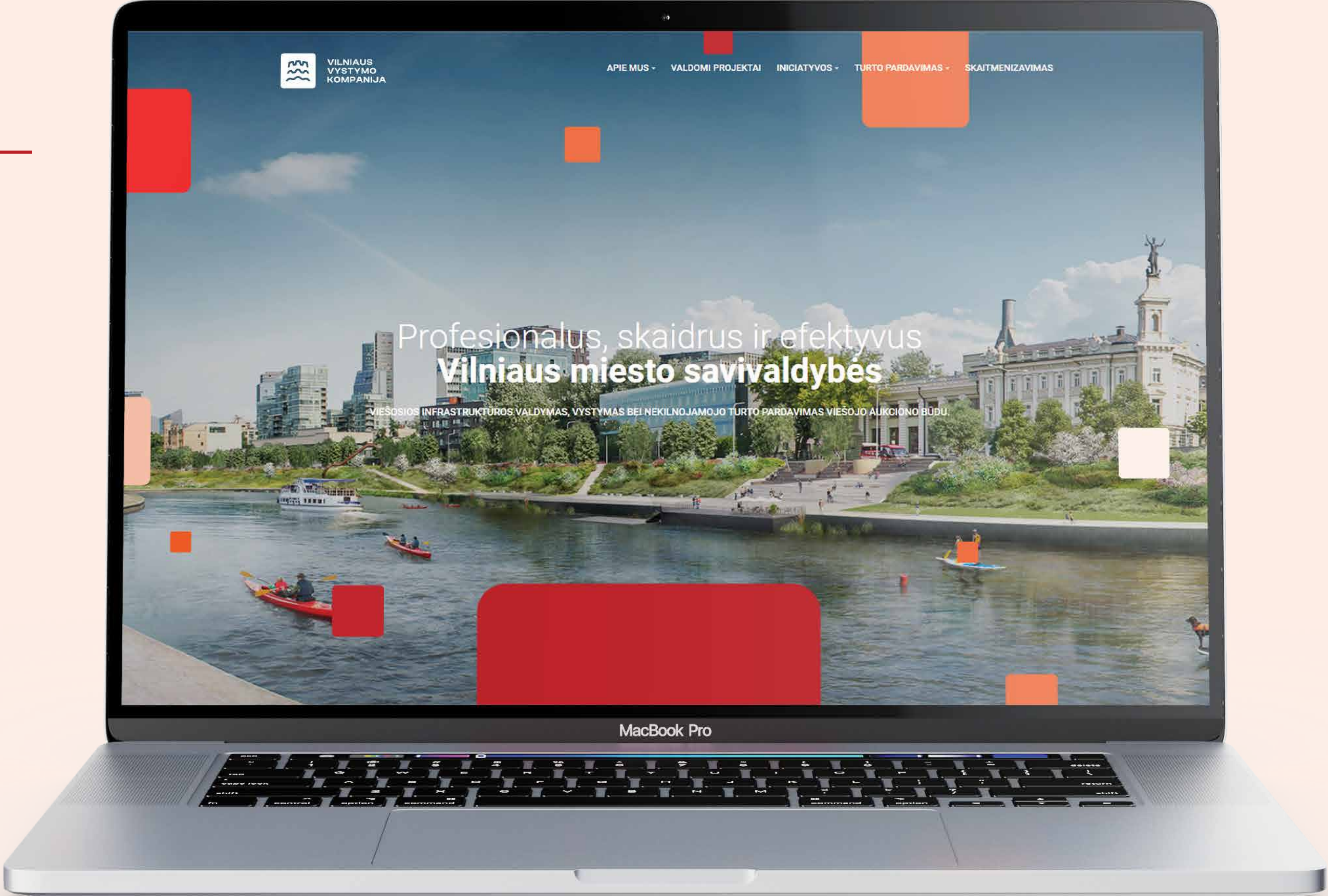
Tušinukai



„LinkedIn“ viršelis



Svetainės fonas



Padėka



Firminė atributika

**VILNIAUS
VYSTYMO
KOMPANIJA**

2022 01 25
Lorem ipsum dolor sit

Lorem Ipsum

or sit amet, consectetur adipiscing elit. Aliquam hendrerit, dolor a ligula dignissim massa, id commodo ipsum elit quis justo. Praesent magna eget volutpat. Curabitur ut auctor ante, vel ultrices erat. Fusce tristique pulvinar. Sed in lobortis neque, nec vehicula metus. Curabitur finibus sem ut, hendrerit tortor. Morbi in lectus urna. Aenean vel maecenas pulvinar. Donec iaculis, diam sit amet ullamcorper auctor, orci sed, vitae eleifend lectus elit eget purus. Nullam hendrerit urna nec nisi neque pharetra. Cras ac sem luctus, consequat tortor a, convallis ut id blandit lectus, eget efficitur metus. Proin risus mauris, suscipit in pulvinar sem. Vivamus convallis tortor a velit porttitor tincidunt. In ante.

diam sit amet mi eleifend malesuada id ac risus. Vestibulum ante ipsum orci luctus et ultrices posuere cubilia curae; Mauris efficitur purus at pellentesque sem gravida. Praesent pulvinar turpis ut hendrerit semper. Nullam interdum diam non sapien fermentum, in auctor metus rhoncus, felis sit amet tincidunt molestie, odio augue auctor lacus, sit et lectus. Praesent aliquam tellus sed ante venenatis, sit amet tempus. Donec non mi a nunc venenatis scelerisque. Nullam feugiat diam sit cula dictum. Integer sed gravida ligula. Vestibulum ornare arcu nunc, tra mattis. Nam gravida eros eget enim finibus, feugiat laoreet lacus.

bitant morbi tristique senectus et netus et malesuada fames ac turpis eum ante ipsum primis in faucibus orci luctus et ultrices posuere cubilia esse potenti. Quisque lobortis odio sed blandit pulvinar. Curabitur convallis velit pellentesque sed. Duis semper rutrum nunc nec facilisis. Quisque risus quis congue porttitor, elit orci vestibulum mauris, eu congue risus. Duis a augue rhoncus, finibus est et, pretium diam. Donec viverra vehicula, ex ligula pulvinar leo. vitae tristique erat est a lorem. Vivamus tortor ultrices porta. Duis convallis convallis pellentesque. Nunc odio diam et, vestibulum ultrices lorem.

**VILNIAUS
VYSTYMO
KOMPANIJA**

Lorem Ipsum Dolor
Doloribus
+370 066 00000
Lorem ipsum@vilniausvystymas.lt

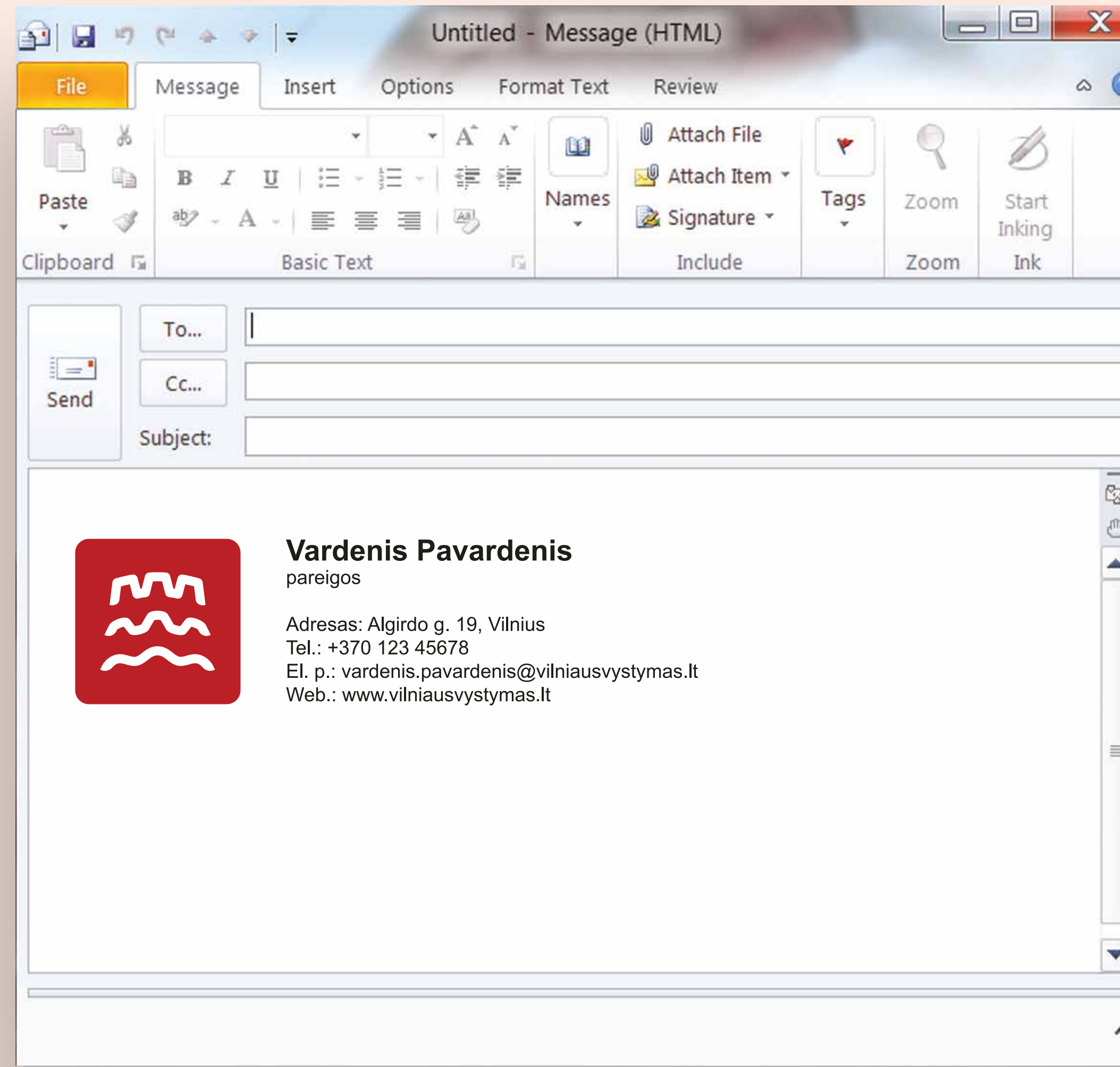
Adresavimas
8 5 249 6655
info@vilniausvystymas.lt

Agros g. 16, Vilnius
www.vilniausvystymas.lt

Loremis Doloris

**VILNIAUS
VYSTYMO
KOMPANIJA**

Elektroninis parašas



AČIŪ